

**TIPOS DE CAMBIO**

**Tipo de cambio de Intervención\*:**

Fecha	TCl Compra	TCl Venta
lun 17-ene-2011	500,00	663,85
mar 18-ene-2011	500,00	664,05
mié 19-ene-2011	500,00	664,25
jue 20-ene-2011	500,00	664,45
vie 21-ene-2011	500,00	664,65

\*Mediante el artículo 5 del acta de la sesión 5411-2009 celebrada el 21 de enero de 2009, la Junta Directiva del BCCR acordó establecer a partir de 22 de enero 2009 el Tipo de Cambio de Intervención de Compra en €500 y el Tipo de Cambio de Intervención de Venta en €563,25. Este último se incrementará en €0,20 cada día hábil.

**OPERACIONES CAMBIARIAS DEL BCCR**

**Intervención de BCCR en bandas\*:**

Semana	Monto en USD
13/dic/2010 - 17/dic/2010	16.267.000
20/dic/2010 - 24/dic/2010	-
27/dic/2010 - 30/dic/2010	-
03/ene/2011 - 07/ene/2011	-
10/ene/2011 - 14/ene/2011	-
17/ene/2011 - 21/ene/2011	-

\* Compras al TCl compra (piso) y ventas al TCl venta (techo).

Nota: Las operaciones del Sector Público No Bancario realizadas con BCCR al Tipo de Cambio de Intervención de Venta se reflejan como intervención en banda a partir de la semana del 2 de febrero 2009.

**Operaciones de estabilización (intrabanda):**

Semana	Monto en USD
29/nov/2010 - 03/dic/2010	-
06/dic/2010 - 10/dic/2010	-
13/dic/2010 - 17/dic/2010	-
20/dic/2010 - 24/dic/2010	-
27/dic/2010 - 30/dic/2010	-
03/ene/2011 - 07/ene/2011	-

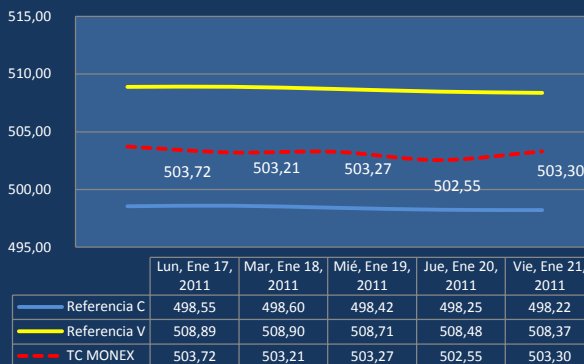
**Operaciones Propias y para el Sector Público No Bancario\*:**

Periodo	Total	Utilización de RMI
Semana 03 al 07 de Enero	35.000.000	-
Semana 10 al 14 de Enero	48.620.000	(325.000)
17/Ene/2011	7.000.000	-
18/Ene/2011	7.000.000	-
19/Ene/2011	7.000.000	-
20/Ene/2011	9.537.000	-
21/Ene/2011	7.000.000	-

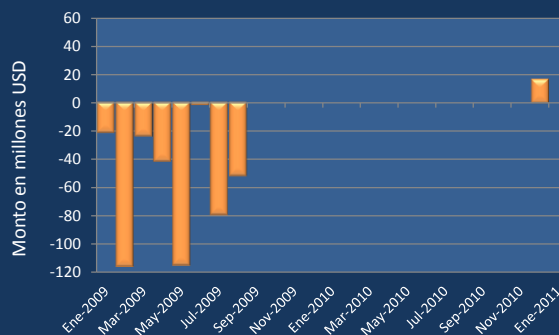
Nota: El signo negativo en Utilización de RMI corresponde a acumulación de RMI por el BCCR.

\* Datos en USD.

**Tipos de cambio Referencia compra/venta y MONEX**

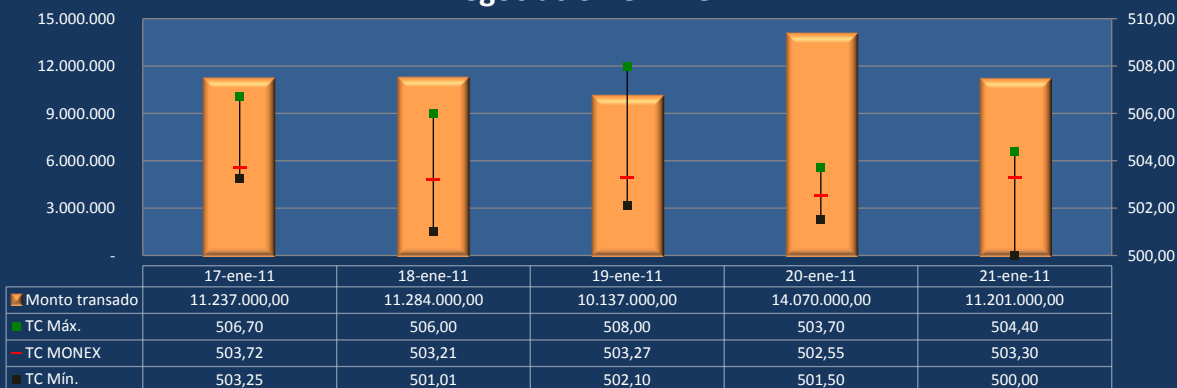


**Intervención del BCCR en bandas 1/ Acumulado del mes - últimos 25 meses**



1/ Compras al TCl compra (piso) y ventas al TCl venta (techo).

**Negociación en MONEX**



**MERCADO MINORISTA (VENTANILLA)**

**Operaciones de las entidades en ventanilla\*:**

Tipo de operación	Vie 14/Ene/2011	Lun 17/Ene/2011	Mar 18/Ene/2011	Mié 19/Ene/2011	Jue 20/Ene/2011
Volumen de compras más ventas con el público.	119.551.731	127.713.963	107.010.126	87.389.156	97.809.250

\* Datos en USD